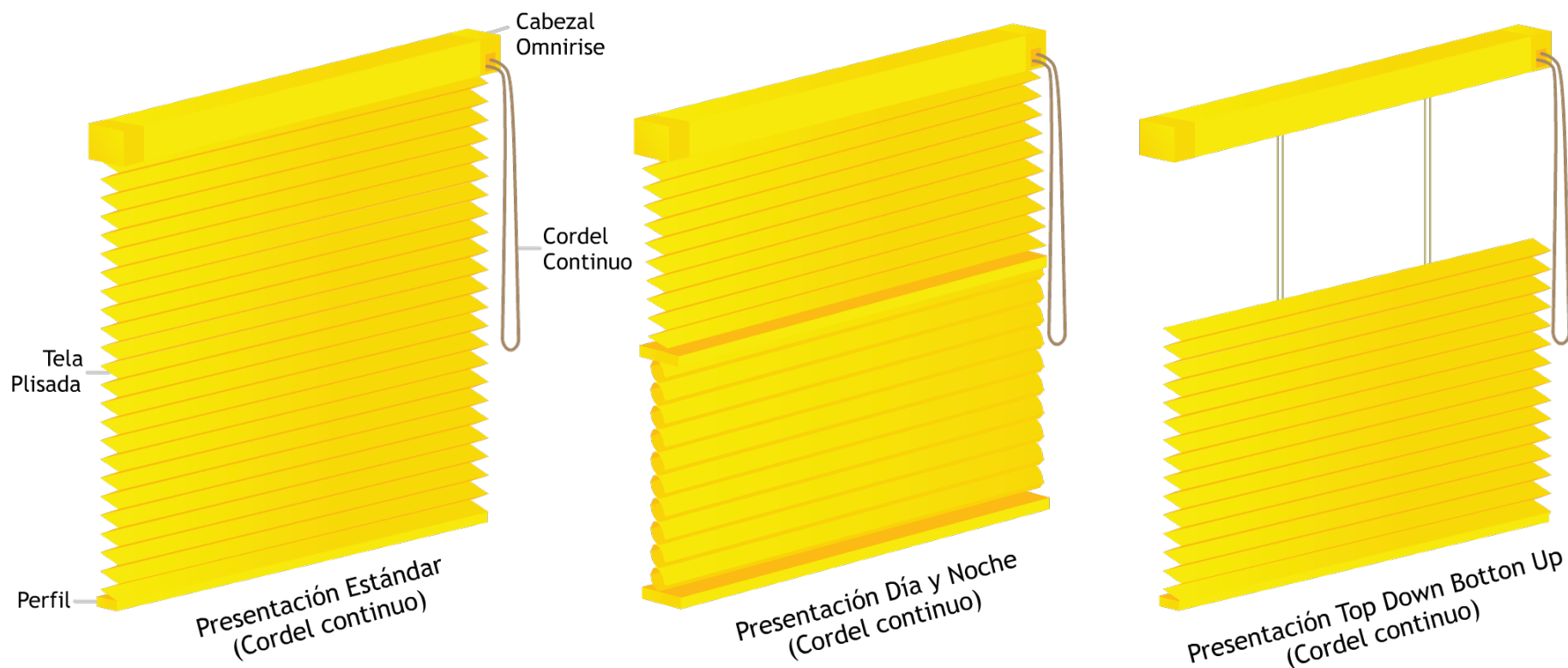






















# DIAGRAMA DEL PRODUCTO



# FICHA TÉCNICA



♦ **Descripción del producto:** La tela que se usa para producir este tipo de cortinas cuenta con un diseño en forma de abanico, lo cual le brinda una apariencia juvenil, decorativa y moderna. Estas cortinas funcionan gracias a un sistema de escalerilla que permite recoger la tela y desplegarla a medida que se baja la cortina. La escalerilla ayuda a que la tela conserve su forma. El estándar de fabricación de las plisadas es el sistema **Omnirise** provisto por un cordel continuo. También se pueden motorizar y se pueden combinar con una tela blackout de la línea de celulares con lo cual se obtienen dos niveles de privacidad en una misma cortina.

	<b>Material Cabezal:</b> Aluminio		<b>Dimensiones del cabezal:</b> 3.5cm profundidad x 4.5cm altura		<b>Material de la tela:</b> Poliéster		<b>Ancho de la celda:</b> 2.5 centímetros
	<b>Tipos de tela:</b> Trasluz		<b>Material de escalerilla y cordel:</b> Poliéster		<b>Sistemas estándar de accionamiento:</b> Manual con cordel continuo		<b>Tamaños de cordel continuo:</b> 4 pies (1.21cm), 5 pies (1.52cm), y 6 pies (1.82cm)
<b>P</b>	<b>Presentaciones:</b> Estándar Día y noche (trasluz y blackout)	<b>PE</b>	<b>Presentación Especial:</b> Top Down Botton Up (Recargo)		<b>Color de escalerilla:</b> Blanca	<b>COOR</b>	<b>Color de accesorios:</b> Coordinado con tela
	<b>Ancho mínimo de fabricación:</b> 35cm estándar 50cm Día y Noche/ Top Down 54cm- 67cm motorizada		<b>Ancho máximo de fabricación:</b> 3.00m manual 3.13m motorizada *El ancho de la tela es 1.75m		<b>Altura mínima de fabricación:</b> 20cm manual 45cm Día y Noche/ Top Down 30cm motorizada		<b>Altura máxima de fabricación:</b> 3.05m manual estándar 1.50m Día y Noche/ Top Down manual 2.45m Día y Noche/ Top Down motor 3.65m motorizado
	<b>Motorización:</b> Si aplica (adicional) Motor alámbrico / Motor RF		<b>Presentación Motorización:</b> Cabezal Macro sin Cenefa		<b>Formas especiales:</b> No Aplica		<b>Instalación:</b> Techo Pared
	<b>Repelencia al polvo:</b> Media		<b>Protección UV:</b> Media		<b>Absorción de sonido:</b> Media		<b>Resistencia a la humedad:</b> Baja

Garantía del producto: 5 años por defectos de fabricación